



UFA! ENFIM AS FÉRIAS CHEGARAM!
HORA DE DESCANSAR, PLANEJAR E
RECARREGAR AS ENERGIAS.
APROVEITE CADA MOMENTO!

DESEJAMOS UM BOM DESCANSO,
MUITAS AVENTURAS, PAZ E MUITAS
ALEGRIAS EM FAMÍLIA!

VOLTE TRAZENDO MUITAS
NOVIDADES PARA COMPARTILHAR
COM TODOS!!!

BEIJINHOS...

EDUCADORAS DO PRÉ



SRS. PAIS,

HOJE INICIAMOS NOSSAS ATIVIDADES DE FÉRIAS COM O OBJETIVO DE DAR CONTINUIDADE AOS AVANÇOS PEDAGÓGICOS CONQUISTADOS NO PRIMEIRO SEMESTRE.

SEGUE ALGUMAS DICAS PARA TORNAR ESSE MOMENTO MAIS ESPECIAL:

- APROVEITE ESSE MOMENTO PARA DESCOBRIR O QUE SEU FILHO (A) ESTÁ APRENDENDO,
- ACOMPANHE E ORIENTE A REALIZAÇÃO DAS MESMAS,
- PARABENIZE CADA CONQUISTA E AVANÇO,
- NUNCA DÊ AS RESPOSTAS, MOSTRE A ELE (A) SUA CAPACIDADE DE PENSAR,
- OFEREÇA UM MATERIAL DE APOIO CASO SEJA NECESSÁRIO, EX: DOMINÓ, JOGO DA MEMÓRIA, JOGOS DE MONTAR, FORÇA, ETC.

AGRADECEMOS A PARCERIA E DESEJAMOS EXCELENTES MOMENTOS JUNTOS!

EDUCADORAS DO PRÉ

ATIVIDADE DE FÉRIAS

QUE MARAVILHA, AS FÉRIAS CHEGARAM! DURANTE ESSA PAUSA VOCÊ TERÁ MAIS TEMPO PARA BRINCAR COM SEUS BRINQUEDOS, FICAR EM CASA CURTINDO UM DESENHO, PASSEAR, CONSTRUIR HISTÓRIAS, FAZER AMIGOS E SOLTAR A IMAGINAÇÃO. LEMBRE-SE AGUARDAMOS VOCÊ PARA CONTINUAR JUNTOS NOSSAS DESCOBERTAS!

VAMOS CONTAR OS BRINQUEDOS E DESCOBRIR O RESULTADO?



a) + =

f) + =

b) + =

g) + =

c) + =

h) + =

d) + =

i) + =

e) + =

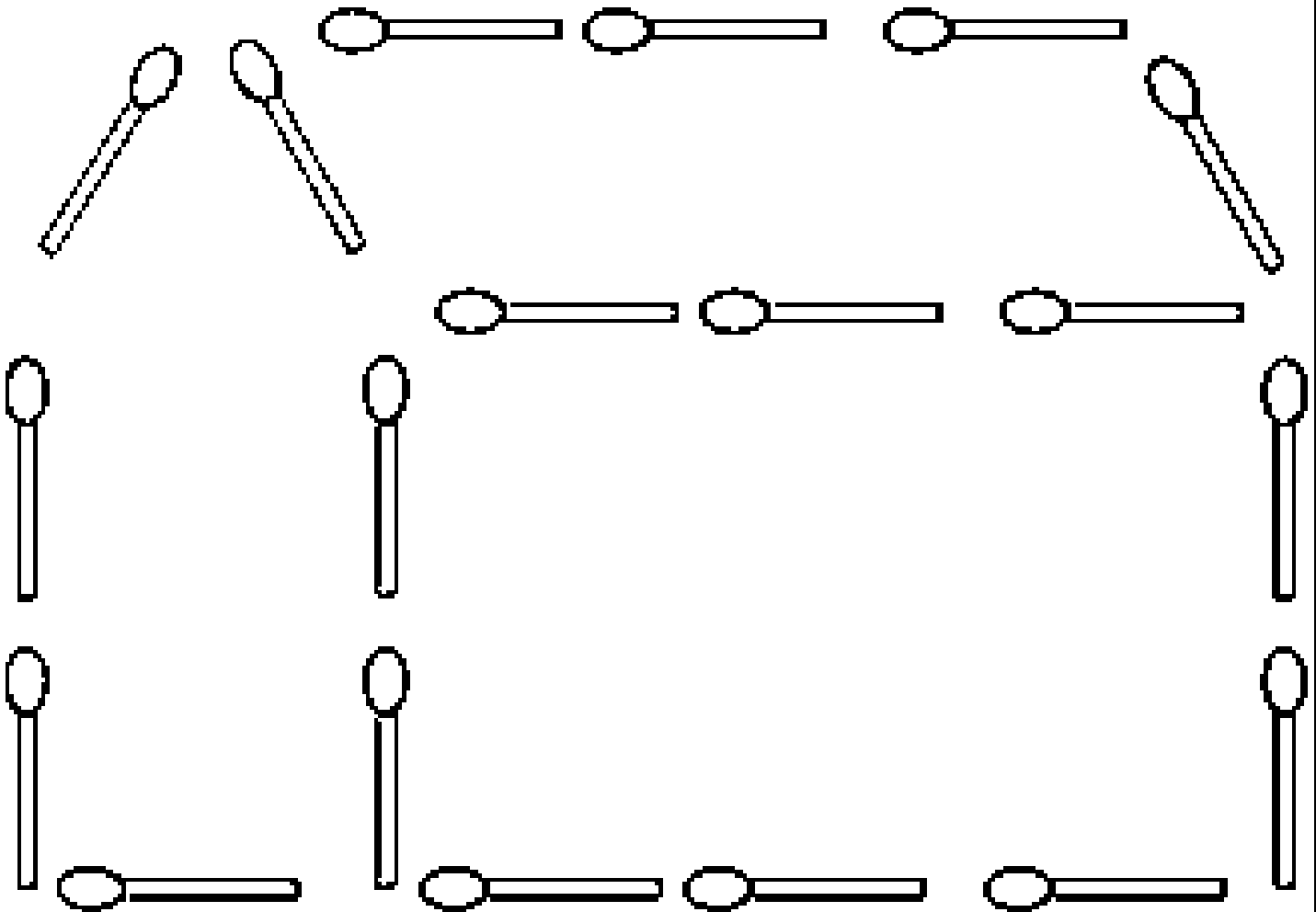
j) + =

ATIVIDADE DE FÉRIAS

DESCUBRA O DESENHO ABAIXO COLANDO PALITOS DE FÓSFORO E RESPONDA:

- QUANTOS PALITOS VOCÊ USOU?

- ESCREVA DO SEU MELHOR JEITO O NOME DO DESENHO QUE APARECEU:



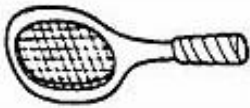
ATIVIDADE DE FÉRIAS

QUANTOS BRINQUEDOS! VAMOS RECORTAR E COLAR AS PALAVRAS DENTRO DOS RETÂNGULOS DE ACORDO COM O SOM QUE VOCÊ IDENTIFICOU?

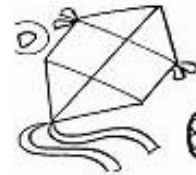



















BICICLETA

APITO

URSIÑO

TREZINHO

PIPA

CAMINHÃO

RAQUETE

AVIÃOZINHO

PATINS

ATIVIDADE DE FÉRIAS

AS FÉRIAS SÃO OS MOMENTOS IDEAIS PARA BRINCARMOS COM TODOS OS NOSSOS BRINQUEDOS, AJUDE A SEPARAR PINTANDO O NOME CORRETO DE CADA UM.



BOCA

BOLA


BOLO



BONECA

BOTINA

BOCADA



CARECA

CARO

CARRO



PATINS

PECA


PETECA



BICO

BICICLETA

BICADA




DEDO

DAMA


DADO

ATIVIDADE DE FÉRIAS


ABAIXO TEM DICAS DE COMO SE DIVERTIR NAS FÉRIAS. COMPLETE OS NOMES DOS BRINQUEDOS COM AS VOGAIS QUE ESTÃO FALTANDO:



P _ T _ C _




C _ RD _




B _ C _ CL _ T _




B _ N _ C _



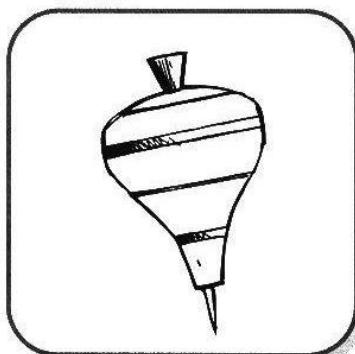
C _ RR _ NH _




P _ T _ NS



B _ L _



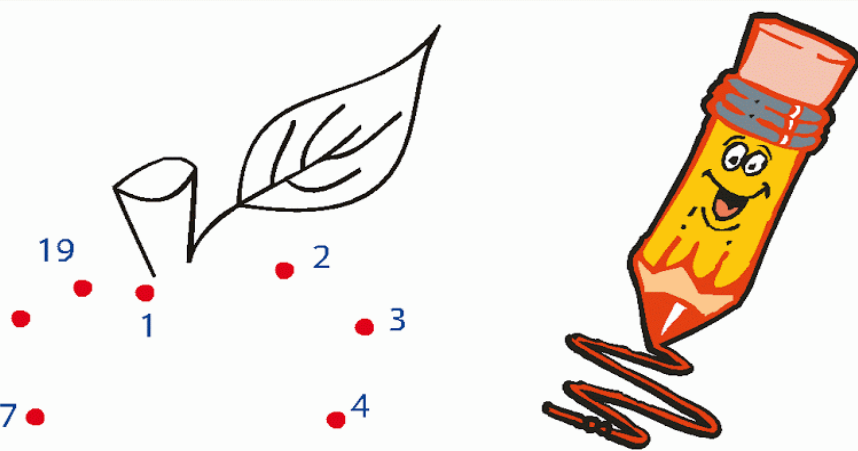
P _ ~ _



P _ P _

ATIVIDADE DE FÉRIAS

BRINCAR É MUITO DIVERTIDO E IMPORTANTE, MAS NÃO PODE ESQUECER DE PARAR UM POQUINHO E FAZER UM LANCHINHO. SEGUE UMA SUGESTÃO FÁCIL E GOSTOSA, MAS ANTES VOCÊ PRECISA LIGAR OS PONTINHOS PARA DESCOBRIR:




QUAL A PRIMEIRA FRUTA VOCÊ DESCOBRIU?

QUAL A SEGUNDA FRUTA VOCÊ DESCOBRIU?

ATIVIDADE DE FÉRIAS

FAÇA A CONTAGEM DOS BRINQUEDOS E COMPLETE A TABELA ABAIXO PINTANDO DE ACORDO COM AS QUANTIDADES.



2- QUANTOS SÃO?



















